

Документ подписан простой электронной подписью
Информация о владельце:
ФИО: Шиломаева Ирина Алексеевна
Должность: Директор филиала
Дата подписания: 04.05.2026 20:13:35
Уникальный программный ключ:
8b264d3408be5f4f2b4acb7cfae7e625f7b6d62e

МИНИСТЕРСТВО НАУКИ И ВЫСШЕГО ОБРАЗОВАНИЯ РОССИЙСКОЙ ФЕДЕРАЦИИ
ФЕДЕРАЛЬНОЕ ГОСУДАРСТВЕННОЕ АВТОНОМНОЕ ОБРАЗОВАТЕЛЬНОЕ УЧРЕЖДЕНИЕ ВЫСШЕГО ОБРАЗОВАНИЯ
«МОСКОВСКИЙ ПОЛИТЕХНИЧЕСКИЙ УНИВЕРСИТЕТ»
(МОСКОВСКИЙ ПОЛИТЕХ)
Тучковский филиал Московского политехнического университета

УТВЕРЖДАЮ
заместитель директора по УВР
_____ О.Ю. Педашенко

РАБОЧАЯ ПРОГРАММА ДИСЦИПЛИНЫ

ФТД.В.03 Строевая подготовка

Направление подготовки

**23.03.03 Эксплуатация транспортно-технологических машин
и комплексов**

Профиль подготовки

Автомобильная техника и сервисное обслуживание

Квалификация (степень)
выпускника
Бакалавр

Форма обучения
Заочная

Тучково 2026

Рабочая программа учебной дисциплины «Строевая подготовка» составлена в соответствии с требованиями ФГОС ВО по направлению подготовки 23.03.03 Эксплуатация транспортно-технологических машин и комплексов, утвержденного приказом Министерства науки и высшего образования Российской Федерации от 07.08.2020 N 916 (далее – ФГОС ВО).

Организация-разработчик: Тучковский филиал Московского политехнического университета

Разработчик:
Капустин А.Ю.

1. ЦЕЛИ И ЗАДАЧИ ОСВОЕНИЯ ДИСЦИПЛИНЫ

Целью освоения дисциплины «Строевая подготовка» является получение знаний, умений и навыков, необходимых для становления обучающихся образовательных организаций высшего образования в качестве граждан способных и готовых к выполнению воинского долга и обязанности по защите своей Родины в соответствии с законодательством Российской Федерации.

Задачами изучения дисциплины «Строевая подготовка» является:

- формирование базовых знаний о строевой подготовке;
- овладение навыками выполнения строевых приемов с оружием и без него.

2. МЕСТО ДИСЦИПЛИНЫ В СТРУКТУРЕ ОБРАЗОВАТЕЛЬНОЙ ПРОГРАММЫ

Дисциплина «Строевая подготовка» относится к факультативным дисциплинам, части формируемой участниками образовательных отношений учебного плана, согласно ФГОС ВО для направления подготовки 23.03.03 Эксплуатация транспортно-технологических машин и комплексов.

3. ПЕРЕЧЕНЬ ПЛАНИРУЕМЫХ РЕЗУЛЬТАТОВ ОБУЧЕНИЯ ПО ДИСЦИПЛИНЕ (МОДУЛЮ), СООТНЕСЕННЫХ С ИНДИКАТОРАМИ ДОСТИЖЕНИЯ КОМПЕТЕНЦИЙ

Код и наименование компетенции	Код и наименование индикатора достижения компетенции (ИДК)	Планируемые результаты обучения
<p>УК-8. Способен создавать и поддерживать вповседневной жизни и в профессиональной деятельности безопасные условия жизнедеятельности для сохранения природной среды, обеспечения устойчивого развития общества, в том числе при угрозе и возникновении чрезвычайных ситуаций и военных конфликтов</p>	<p>ИУК-8.1. Анализирует и идентифицирует факторы вредного влияния на жизнедеятельность элементов среды обитания (технических средств, технологических процессов, материалов, зданий и сооружений, природных и социальных явлений), а также опасные и вредные факторы в рамках осуществляемой деятельности.</p> <p>ИУК-8.2. Понимает важность поддержания безопасных условий труда и жизнедеятельности, сохранения природной среды для обеспечения устойчивого развития общества, в том числе при угрозе возникновения опасных или чрезвычайных ситуаций и военных конфликтов.</p> <p>ИУК-8.3. Разъясняет правила поведения при возникновении чрезвычайных ситуаций природного и техногенного происхождения и военных конфликтов, описывает способы участия в восстановительных мероприятиях.</p>	<p>Знать: факторы вредного влияния на жизнедеятельность элементов среды обитания (технических средств, технологических процессов, материалов, зданий и сооружений, природных и социальных явлений), а также опасные и вредные факторы в рамках осуществляемой деятельности</p> <p>Уметь: применять методы поддержания безопасных условий труда и жизнедеятельности, сохранения природной среды для обеспечения устойчивого развития общества, в том числе при угрозе возникновения опасных или чрезвычайных ситуаций и военных конфликтов</p> <p>Владеть: навыками разъяснения правил поведения при возникновении чрезвычайных ситуаций природного и техногенного происхождения и военных конфликтов, описания способов участия в восстановительных мероприятиях</p>

4. СТРУКТУРА И СОДЕРЖАНИЕ ДИСЦИПЛИНЫ (МОДУЛЯ)

4.1 Объем дисциплины и виды учебной работы

Виды учебной работы	Объем в часах
Общая трудоемкость дисциплины	72 (2 зачетных единицы)
Контактная работа обучающихся с преподавателем (всего)	8
Аудиторная работа (всего), в том числе:	8
Лекции	
Семинары, практические занятия	8
Лабораторные работы	
Внеаудиторная работа (всего):	64
в том числе:	
консультация по дисциплине	
Самостоятельная работа обучающихся (всего)	64
Вид промежуточной аттестации обучающегося	Зачет

4.2 Тематический план и содержание учебной дисциплины

Наименование разделов и тем	курс	Виды учебной работы, включая самостоятельную работу обучающихся и трудоемкость (в часах)						Компетенции	
		Всего	Из них аудиторные занятия			Самостоятельная работа	Курсовая работа		Контрольная работа
			Лекции	Лабораторные работы	Практические/семинарские				
Тема 1. Строевые приемы и движение без оружия	3	18			2	16			УК-8
Тема 2. Основы огневой подготовки	3	18			2	16			УК-8
Тема 3. Назначение, состав, боевые свойства и порядок сборки разборки оружия	3	18			2	16			УК-8
Тема 4. Требования безопасности при организации и проведении стрельб из стрелкового оружия	3	18			2	16			УК-8
Итого		72			8	64			

4.3 Содержание дисциплины «Строевая подготовка» по темам.

Тема 1. Строевые приемы и движение без оружия.

Строй и его элементы. Виды строя. Сигналы для управления строем. Команды и порядок их подачи. Обязанности командиров, военнослужащих перед построением и в строю. Строевой расчет. Строевая стойка. Выполнение команд: "Становись", "Равняйся", "Смирно", "Вольно", "Заправиться". Повороты на месте. Строевой шаг. Движение строевым шагом. Движение строевым шагом в составе подразделения. Повороты в движении. Движение в составе взвода. Управление подразделением в движении.

Тема 2. Основы огневой подготовки. Основы, приемы и правила стрельбы из стрелкового оружия.

Требования безопасности при обращении со стрелковым оружием. Требования безопасности при проведении занятий по огневой подготовке. Приемы и правила стрельбы из стрелкового оружия.

Тема 3. Назначение, состав, боевые свойства и порядок сборки разборки оружия.

Назначение, боевые свойства, материальная часть и применение стрелкового оружия, ручных противотанковых гранатометов и ручных гранат. Назначение, состав, боевые свойства и порядок сборки разборки АК-74 и РПК-74. Назначение, состав, боевые свойства и порядок сборки разборки пистолета ПМ. Назначение, состав, боевые свойства РПГ-7. Назначение, боевые свойства и материальная часть ручных гранат. Сборка разборка пистолета ПМ и подготовка его к боевому применению. Сборка разборка АК-74, РПК-74 и подготовка их к боевому применению. Снаряжение магазинов и подготовка ручных гранат к боевому применению. Выполнение упражнений учебных стрельб из стрелкового оружия. **Тема 4. Требования безопасности при организации и проведении стрельб из стрелкового оружия.**

Требования безопасности при организации и проведении стрельб из стрелкового оружия. Порядок выполнения упражнения учебных стрельб. Меры безопасности при проведении стрельб и проверка усвоения знаний и мер безопасности при обращении со стрелковым оружием. Выполнение норматива № 1 курса стрельб из стрелкового оружия.

4.4. Практическая подготовка

Практическая подготовка реализуется путем проведения практических занятий, предусматривающих участие обучающихся в выполнении отдельных элементов работ, связанных с будущей профессиональной деятельностью.

Объем занятий в форме практической подготовки составляет 4 часа.

Вид занятия	Тема занятия	Количество часов	Форма проведения	Коды компетенции
--------------------	---------------------	-------------------------	-------------------------	-------------------------

Практическое занятие 1	Тема 1. Строевые приемы и движение без оружия	2	Выполнение практического задания. Индивидуальная самостоятельная работа	УК-8
Практическое занятие 2	Тема 2. Основы огневой подготовки	2	Выполнение практического задания. Индивидуальная самостоятельная работа	УК-8
Практическое занятие 3	Тема 3. Назначение, состав, боевые свойства и порядок сборки разборки оружия	2	Выполнение практического задания. Индивидуальная самостоятельная работа	УК-8
Практическое занятие 4	Тема 4. Требования безопасности при организации и проведении стрельб из стрелкового оружия	2	Выполнение практического задания. Индивидуальная самостоятельная работа	УК-8

4.5. Учебно-методическое обеспечение самостоятельной работы студентов

Самостоятельная работа студентов предусмотрена учебным планом по дисциплине в объеме 64 часа.

Самостоятельная работа реализуется в рамках программы освоения дисциплины в следующих формах:

- работа с конспектом занятия (обработка текста);
- проработка тематики самостоятельной работы;
- написание контрольной работы;
- поиск информации в сети «Интернет» и литературе;
- выполнение индивидуальных заданий;
- подготовка к сдаче зачета, экзамена.

Самостоятельная работа проводится с целью:

- систематизации и закрепления полученных теоретических знаний и практических умений обучающихся;
- углубления и расширения теоретических знаний студентов;
- формирования умений использовать нормативную, правовую, справочную документацию, учебную и специальную литературу;
- развития познавательных способностей и активности обучающихся: творческой инициативы, самостоятельности, ответственности, организованности; формирование

самостоятельности мышления, способностей к саморазвитию, совершенствованию и самоорганизации;

- развитию исследовательских умений студентов.

Технология организации самостоятельной работы обучающихся включает использование информационных и материально-технических ресурсов филиала:

- библиотеку с читальным залом, компьютерные классы с возможностью работы в Интернет;

- аудитории для самостоятельной работы.

Перед выполнением обучающимися внеаудиторной самостоятельной работы преподаватель проводит консультирование по выполнению задания, который включает цель задания, его содержания, сроки выполнения, ориентировочный объем работы, основные требования к результатам работы, критерии оценки.

Во время выполнения обучающимися внеаудиторной самостоятельной работы и при необходимости преподаватель может проводить индивидуальные и групповые консультации.

Самостоятельная работа может осуществляться индивидуально или группами обучающихся в зависимости от цели, объема, конкретной тематики самостоятельной работы, уровня сложности, уровня умений обучающихся.

Контроль самостоятельной работы студентов предусматривает:

- соотнесение содержания контроля с целями обучения;

- объективность контроля;

- валидность контроля (соответствие предъявляемых заданий тому, что предполагается проверить);

- дифференциацию контрольно-измерительных материалов.

Формы контроля самостоятельной работы:

- просмотр и проверка выполнения самостоятельной работы преподавателем;

- организация самопроверки, взаимопроверки выполненного задания в группе;

- обсуждение результатов выполненной работы на занятии;

- проведение письменного опроса;

- проведение устного опроса; организация и проведение индивидуального собеседования;

- организация и проведение собеседования с группой.

5. Оценочные материалы по дисциплине

Фонд оценочных средств по дисциплине (модулю) включает оценочные

материалы, направленные на проверку освоения компетенций, в том числе знаний, умений и навыков. Фонд оценочных средств включает оценочные средства текущего контроля и оценочные средства промежуточной аттестации.

Фонд оценочных средств по дисциплине приведён в Приложении 1 (фонд оценочных средств) к рабочей программе дисциплины.

6. Учебно-методическое и материально-техническое обеспечение дисциплины

6.1 Перечень учебных изданий и учебно-методических материалов для освоения дисциплины

Основная литература:

1. Строевая подготовка : учебное пособие для вузов / И. Ю. Лепешинский, В. В. Глебов, Д. В. Погодаев, Е. А. Шмаков. — 2-е изд. — Москва : Издательство Юрайт, 2022. — 119 с. — (Высшее образование). — ISBN 978-5-534-11736-3. — Текст : электронный // Образовательная платформа Юрайт [сайт]. — URL: <https://urait.ru/bcode/495812>

2. Хрусталева, А. М. Строевая подготовка : учебно-методическое пособие / А. М. Хрусталева, И. Г. Штеренберг. — Санкт-Петербург : СПбГТИ (ТУ), 2023. — 59 с. — Текст : электронный // Лань : электронно-библиотечная система. — URL: <https://e.lanbook.com/book/353831>

3. Строевая подготовка : учебное пособие для вузов / И. Ю. Лепешинский, В. В. Глебов, Д. В. Погодаев, Е. А. Шмаков. — 2-е изд. — Москва : Издательство Юрайт, 2022. — 119 с. — (Высшее образование). — ISBN 978-5-534-11736-3. — Текст : электронный // Образовательная платформа Юрайт [сайт]. — URL: <https://urait.ru/bcode/495812>

4. Военная дисциплина и правовые средства ее укрепления: учебное пособие для вузов / под редакцией Ю. Н. Туганова. — 2-е изд., испр. и доп. — Москва : Издательство Юрайт, 2023. — 186 с. — (Высшее образование). — ISBN 978-5-534-13371-1. — Текст : электронный // Образовательная платформа Юрайт [сайт]. — URL: <https://urait.ru/bcode/518942>

Дополнительная литература:

1. Резчиков, Е. А. Безопасность жизнедеятельности : учебник для вузов / Е. А. Резчиков, А. В. Рязанцева. — 3-е изд., перераб. и доп. — Москва : Издательство Юрайт, 2023. — 639 с. — (Высшее образование). — ISBN 978-5-534-17431-1. — Текст : электронный // Образовательная платформа Юрайт [сайт]. — URL: <https://urait.ru/bcode/533084>

2. Каракеян, В. И. Безопасность жизнедеятельности : учебник и практикум для

вузов / В. И. Каракеян, И. М. Никулина. — 3-е изд., перераб. и доп. — Москва : Издательство Юрайт, 2023. — 313 с. — (Высшее образование). — ISBN 978-5-534-05849-9. — Текст : электронный // Образовательная платформа Юрайт [сайт]. — URL: <https://urait.ru/bcode/510519>

3. Думби, Ю. Ф. Строевая подготовка : учебное пособие / Ю. Ф. Думби. — Москва : РГУП, 2020. — 86 с. — ISBN 978-5-93916-827-4. — Текст : электронный // Лань : электронно-библиотечная система. — URL: <https://e.lanbook.com/book/172962>

6.2 Перечень профессиональных баз данных и информационных справочных систем

1. Консультант+ (лицензионное программное обеспечение отечественного производства)
2. <http://www.garant.ru> (ресурсы открытого доступа)

6.2 Перечень материально-технического, программного обеспечения

Наименование дисциплины (модуля), практик в соответствии с учебным планом	Наименование специальных помещений и помещений для самостоятельной работы	Оснащенность специальных помещений и помещений для самостоятельной работы	Перечень лицензионного программного обеспечения.
ФТД.В.03 Строевая подготовка	Кабинет безопасности жизнедеятельности и охраны труда	учебная мебель, экран, мультимедийный проектор, наглядные пособия, тренажеры для отработки навыков оказания помощи, образцы аварийно-спасательных инструментов и оборудования, средств индивидуальной защиты, образцы средств первой медицинской помощи, образцы средств пожаротушения (СП)	Microsoft Windows XP Microsoft Office Kaspersky Endpoint для бизнеса КонсультантПлюс AdobeReader Cisco WebEx Информационно-коммуникационная платформа «Сферум» Образовательная платформа https://mospolytech-tuchkovo.online/
	Аудитория для самостоятельной работы	учебные места, оборудованные блочной мебелью, компьютерами с выходом в сеть Интернет, многофункциональное устройство	

7. Методические рекомендации по обучению лиц с ограниченными возможностями здоровья и инвалидов

Обучение по дисциплине обучающихся с ограниченными возможностями здоровья осуществляется с учетом особенностей психофизического развития, индивидуальных возможностей и состояния здоровья таких обучающихся.

Содержание образования и условия организации обучения, обучающихся с ограниченными возможностями здоровья определяются адаптированной образовательной программой, а для инвалидов также в соответствии с индивидуальной программой реабилитации инвалида.

Освоение дисциплины обучающимися с ограниченными возможностями здоровья может быть организовано как совместно с другими обучающимися, так и в отдельных группах. Предполагаются специальные условия для получения образования обучающимися с ограниченными возможностями здоровья.

Профессорско-педагогический состав знакомится с психолого-физиологическими особенностями обучающихся инвалидов и лиц с ограниченными возможностями здоровья, индивидуальными программами реабилитации инвалидов (при наличии).

В соответствии с методическими рекомендациями Минобрнауки РФ (утв. 8 апреля 2014 г. N АК-44/05вн) в курсе предполагается использовать социально-активные и рефлексивные методы обучения, технологии социокультурной реабилитации с целью оказания помощи в установлении полноценных межличностных отношений с другими студентами, создании комфортного психологического климата в студенческой группе. Подбор и разработка учебных материалов производятся с учетом предоставления материала в различных формах: аудиальной, визуальной, с использованием специальных технических средств и информационных систем.

Освоение дисциплины лицами с ОВЗ осуществляется с использованием средств обучения общего и специального назначения (персонального и коллективного использования). Материально-техническое обеспечение предусматривает приспособление аудиторий к нуждам лиц с ОВЗ.

Форма проведения аттестации для студентов-инвалидов устанавливается с учетом индивидуальных психофизических особенностей. Для студентов с ОВЗ предусматривается доступная форма предоставления заданий оценочных средств, а именно:

— в печатной или электронной форме (для лиц с нарушениями опорно-двигательного аппарата);

- в печатной форме или электронной форме с увеличенным шрифтом и контрастностью (для лиц с нарушениями слуха, речи, зрения);
- методом чтения ассистентом задания вслух (для лиц с нарушениями зрения).

Студентам с инвалидностью увеличивается время на подготовку ответов на контрольные вопросы. Для таких студентов предусматривается доступная форма предоставления ответов на задания, а именно:

- письменно на бумаге или набором ответов на компьютере (для лиц с нарушениями слуха, речи);
- выбором ответа из возможных вариантов с использованием услуг ассистента (для лиц с нарушениями опорно-двигательного аппарата);
- устно (для лиц с нарушениями зрения, опорно-двигательного аппарата).

При необходимости для обучающихся с инвалидностью процедура оценивания результатов обучения может проводиться в несколько этапов.

8. Образовательные технологии

Учебный процесс при преподавании курса основывается на использовании традиционных, инновационных и информационных образовательных технологий. Традиционные образовательные технологии представлены лекциями и семинарскими (практическими) занятиями. Инновационные образовательные технологии используются в виде широкого применения активных и интерактивных форм проведения занятий. Информационные образовательные технологии реализуются путем активизации самостоятельной работы студентов в информационной образовательной среде.

Фонд оценочных средств
для текущего контроля и промежуточной аттестации при изучении учебной
дисциплины
ФТД.В.03 Строевая подготовка

Тучково 2026

1. ПАСПОРТ ФОНДА ОЦЕНОЧНЫХ СРЕДСТВ

Контролируемые разделы (темы) дисциплины	Код и наименование компетенции	Индикатор достижения компетенции	Наименование оценочного средства
Тема 1. Строевые приемы и движение без оружия	УК-8. Способен создавать и поддерживать в повседневной жизни и в профессиональной деятельности безопасные условия жизнедеятельности для сохранения природной среды, обеспечения устойчивого развития общества, в том числе при угрозе и возникновении чрезвычайных ситуаций и военных конфликтов	ИУК-8.1 ИУК-8.2 ИУК-8.3	Устный, опрос, тест, реферат
Тема 2. Основы огневой подготовки	УК-8. Способен создавать и поддерживать в повседневной жизни и в профессиональной деятельности безопасные условия жизнедеятельности для сохранения природной среды, обеспечения устойчивого развития общества, в том числе при угрозе и возникновении чрезвычайных ситуаций и военных конфликтов	ИУК-8.1 ИУК-8.2 ИУК-8.3	Устный, опрос, тест, реферат
Тема 3. Назначение, состав, боевые свойства и порядок сборки разборки оружия	УК-8. Способен создавать и поддерживать в повседневной жизни и в профессиональной деятельности безопасные условия жизнедеятельности для сохранения природной среды, обеспечения устойчивого развития общества, в том числе при угрозе и возникновении чрезвычайных ситуаций и военных конфликтов	ИУК-8.1 ИУК-8.2 ИУК-8.3	Устный, опрос, тест, реферат
Тема 4. Требования безопасности при организации и проведении стрельб из стрелкового оружия	УК-8. Способен создавать и поддерживать в повседневной жизни и в профессиональной деятельности безопасные условия жизнедеятельности для сохранения природной среды, обеспечения устойчивого развития общества, в том числе при угрозе и возникновении чрезвычайных ситуаций и военных конфликтов	ИУК-8.1 ИУК-8.2 ИУК-8.3	Устный, опрос, тест, реферат

Этапы формирования компетенций в процессе освоения ОПОП прямо связаны с местом дисциплин в образовательной программе. Каждый этап формирования компетенций, характеризуется определенными знаниями, умениями и навыками и (или) опытом профессиональной деятельности, которые оцениваются в процессе текущего контроля успеваемости, промежуточной аттестации по дисциплине (практике) и в процессе итоговой аттестации. Дисциплина «Строевая подготовка» является промежуточным этапом формирования компетенции УК-8 в процессе освоения ОПОП.

Изучение каждой темы предполагает овладение студентами необходимыми дескрипторами (составляющими) компетенции. Для оценки уровня сформированности компетенций в процессе изучения дисциплины предусмотрено проведение текущего контроля успеваемости по темам (разделам) дисциплины и промежуточной аттестации по дисциплине – зачет.

2. ТИПОВЫЕ КОНТРОЛЬНЫЕ ЗАДАНИЯ ИЛИ ИНЫЕ МАТЕРИАЛЫ, НЕОБХОДИМЫЕ ДЛЯ ОЦЕНКИ ПЛАНИРУЕМЫХ РЕЗУЛЬТАТОВ ОБУЧЕНИЯ ПО ДИСЦИПЛИНЕ (МОДУЛЮ), ХАРАКТЕРИЗУЮЩИХ ЭТАПЫ ФОРМИРОВАНИЯ КОМПЕТЕНЦИЙ В ПРОЦЕССЕ ОСВОЕНИЯ ОБРАЗОВАТЕЛЬНОЙ ПРОГРАММЫ

2.1 ПЕРЕЧЕНЬ ВОПРОСОВ ДЛЯ ПОДГОТОВКИ К ЗАЧЕТУ

1. Индивидуальная строевая подготовка.
2. Понятие строевой подготовки.
3. Строевая стойка.
4. Обязанности военнослужащего перед построением в строй. Понятие внешнего осмотра и его элементы.
5. Строевые приемы и движение без оружия.
6. Выполнение команд на месте, повороты и перестроение на месте.
7. Команды, подаваемые при поворотах и перестроениях.
8. Строй Понятие СТРОЙ.
9. Понятия: ФЛАНГ, ФРОНТ, ТЫЛ, ГЛУБИНА СТРОЯ, ШЕРЕНГА, КОЛОННА
10. Строевая стойка Команды, подаваемые для принятия строевой стойки.
Выполнение строевой стойки.
11. Повороты на месте Порядок выполнения поворотов.
12. Понятие раздельной команды НАПРА-ВО, НАЛЕ-ВО, КРУ-ГОМ.
13. Движение Походный шаг. Строевой шаг. Движения рук.
14. Отработка четкости движения. Переход с походного на строевой шаг.


15. Повороты в движении Команды, подаваемые для поворота.
16. Выполнение поворота при движении строевым и походным шагом.
17. Выполнение воинского приветствия.
18. Понятие воинского приветствия.
19. Выполнение воинского приветствия на месте и в движении.
20. Подход к начальнику и отход от него.
21. Команды для выполнения подхода и отхода. Доклад начальнику.
22. Отделение в развернутом строю Развернутый строй.
23. Построение в шеренги.
24. Повороты и перестроения в составе отделения.
25. Взвод в развернутом строю. Развернутый строй.
26. Взвод в походном строю. Походный строй.
27. Построение в колонны.
28. Повороты и движение в походном строю в составе взвода.
29. Выполнение воинского приветствия в составе отделения и взвода.
30. Воинское приветствие в составе отделения и взвода. Порядок выполнения




Критерии оценивания

Шкала оценивания	Критерии оценивания
«зачтено»	Оценка «зачтено» выставляется студенту, который - прочно усвоил предусмотренный программный материал; - правильно, аргументировано ответил на все вопросы, с приведением примеров; - показал глубокие систематизированные знания, владеет приемами рассуждения и сопоставляет материал из разных источников: теорию связывает с практикой, другими темами данного курса, других изучаемых предметов - без ошибок выполнил практическое задание.
«не зачтено»	Оценка «не зачтено» выставляется обучающемуся, если: он не знает основных определений, непоследователен и сбивчив в изложении материала, не обладает определенной системой знаний по дисциплине, не в полной мере владеет необходимыми умениями и навыками при выполнении практических заданий.

2.2 ТИПОВОЕ ТЕСТОВОЕ ЗАДАНИЕ

№	Тестовое задание	Верный (эталонный) ответ
1	Какое определение соответствует понятию строя?	Ответ: 1

	<p>Выберите один правильный ответ.</p> <p>1) установленное Уставом размещение военнослужащих, подразделений и частей для их совместных действий в пешем порядке и на машинах;</p> <p>2) регламентированное Военным Уставом или командующим частью положение служащих, и частей для боевых действий;</p> <p>3) расположение военнообязанных, служащих их собак и машин во время совместных действий в пешем строю и на машинах;</p> <p>4) регламентированное Указом президента РФ положение солдат, кадетов и частей во время учебных или боевых действий.</p>	
2	<p>Какое определение носит строй, участники которого размещаются рядом на одной линии на определенных интервалах?</p> <p>Выберите один правильный ответ.</p> <p>1) ряд;</p> <p>2) шеренга;</p> <p>3) фронт;</p> <p>4) колонна.</p>	Ответ: 2
3	<p>При движении строевым шагом, нога оттянутым носком вперед поднимается на определенную высоту, какую?</p> <div style="text-align: center;"> <p>Строевой шаг в движении</p>  </div> <p>Выберите один правильный ответ.</p> <p>1) 15-20 см;</p> <p>2) 10-15 см;</p> <p>3) 60-70 см;</p> <p>4) 40-50 см.</p>	Ответ: 1
4	<p>На какую высоту поднимается нога во время строевого шага на месте (пустой прямоугольник на картинке)?</p>	Ответ: 1

	<p style="text-align: center;">Строевой шаг</p>  <p style="text-align: center;">на месте</p>  <p>Выберите один правильный ответ.</p> <p>1) 15-20 см; 2) 10-15 см; 3) 60-70 см; 4) 40-50 см.</p>	
5	<p>Что означает сигнал военнослужащего на изображении?</p>  <p>Выберите один правильный ответ.</p> <p>1) "Глуши мотор!"; 2) "Задний ход!"; 3) "Вольно!"; 4) "Стой!".</p>	Ответ: 1
6	<p>На какой высоте от поверхности земли должно находиться древко Боевого Знамени?</p> <p>Выберите один правильный ответ.</p> <p>1) 15-20 см; 2) 50-60 см; 3) 60-70 см; 4) 40-50 см.</p>	Ответ: 2
7	<p>В каком положении должны находиться автоматы у членов знаменного взвода во время движения с Боевым Знаменем?</p> <p>Выберите один правильный ответ.</p> <p>1) у ноги; 2) на груди;</p>	Ответ: 2

	3) на спине; 4) у бедра.	
8	<p>Шеренгой является. Выберите один правильный ответ.</p> <p>1) Шеренга – строй, в котором военнослужащие размещены в затылок друг другу, а подразделения одно за другим на дистанции установленной Уставом или командиром.</p> <p>2) Шеренга – строй, в котором военнослужащие размещены на установленных интервалах.</p> <p>3) Шеренга - строй, в котором военнослужащие размещены один возле другого на одной линии на установленных интервалах.</p> <p>4) Шеренга – построение, в котором военнослужащие размещены в затылок друг другу, а подразделения одно за другим на дистанции установленной Уставом или командиром. -</p> <p>5) Шеренга – строй, в котором военнослужащие размещены один возле другого на одной линии, а подразделения одно возле другого на дистанции установленной Уставом или командиром.</p>	Ответ: 1

Критерии оценки выполнения задания

% верных решений (ответов)	Шкала оценивания
85-100%	«отлично»
70-84%	«хорошо»
51-69%	«удовлетворительно»
50% и менее	«не удовлетворительно»

2.3. ТЕМЫ ДЛЯ ДОКЛАДОВ (РЕФЕРАТОВ)

1. Строй и его элементы.
2. Виды строя.
3. Сигналы для управления строем.
4. Команды и порядок их подачи.
5. Обязанности командиров, военнослужащих перед построением и в строю.
6. Строевой расчет. Строевая стойка.
7. Выполнение команд: "Становись", "Равняйсь", "Смирно", "Вольно", "Заправиться". Повороты на месте.
8. Строевой шаг. Движение строевым шагом.
9. Движение строевым шагом в составе подразделения. Повороты в движении. Движение в составе взвода.
10. Управление подразделением в движении.
11. Основы, приемы и правила стрельбы из стрелкового оружия.
12. Требования безопасности при обращении со стрелковым оружием.
13. Требования безопасности при проведении занятий по огневой подготовке.

14. Приемы и правила стрельбы из стрелкового оружия.
15. Назначение, боевые свойства, материальная часть и применение стрелкового оружия, ручных противотанковых гранатометов и ручных гранат.
16. Назначение, состав, боевые свойства и порядок сборки разборки АК-74 и ПК74.
17. Назначение, состав, боевые свойства и порядок сборки разборки пистолета ПМ.
18. Назначение, состав, боевые свойства РПГ-7.
19. Назначение, боевые свойства и материальная часть ручных гранат.
20. Выполнение упражнений учебных стрельб из стрелкового оружия.
21. Требования безопасности при организации и проведении стрельб из стрелкового оружия.
22. Порядок выполнения упражнения учебных стрельб.
23. Меры безопасности при проведении стрельб и проверка усвоения знаний и мер безопасности при обращении со стрелковым оружием.

Критерии оценивания

Шкала оценивания	Критерии оценивания
«отлично»	Обучающийся глубоко и содержательно раскрывает тему доклада, не допустив ошибок. Ответ носит развернутый и исчерпывающий характер
«хорошо»	Обучающийся в целом раскрывает тему доклада, однако ответ хотя бы на один из них не носит развернутого и исчерпывающего характера.
«удовлетворительно»	Обучающийся в целом раскрывает тему доклада и допускает ряд неточностей, фрагментарно раскрывает содержание теоретических вопросов или их раскрывает содержательно, но допуская значительные неточности
«не удовлетворительно»	Обучающийся не владеет выбранной темой

3. ПОКАЗАТЕЛИ ОЦЕНИВАНИЯ КОМПЕТЕНЦИЙ НА РАЗЛИЧНЫХ ЭТАПАХ ИХ ФОРМИРОВАНИЯ, ДОСТИЖЕНИЕ ОБУЧАЮЩИМИСЯ ПЛАНИРУЕМЫХ РЕЗУЛЬТАТОВ ОБУЧЕНИЯ ПО ДИСЦИПЛИНЕ (МОДУЛЮ)

УК-8. Способен создавать и поддерживать в повседневной жизни и в профессиональной деятельности безопасные условия жизнедеятельности для сохранения природной среды, обеспечения устойчивого развития общества, в том числе при угрозе и возникновении чрезвычайных ситуаций и военных конфликтов				
Этап (уровень)	Критерии оценивания			
	неудовлетворительно	удовлетворительно	хорошо	отлично
знать	Обучающийся демонстрирует	Обучающийся демонстрирует	Обучающийся демонстрирует	Обучающийся демонстрирует

	<p>полное отсутствие или недостаточное соответствие следующих знаний: основные положения Строевого устава и Общевоинских уставов Вооруженных Сил РФ; основы индивидуальной строевой подготовки, понятие строевой подготовки, обязанности военнослужащего перед построением в строй, понятие внешнего осмотра и его элементы; строевые приемы и движение без оружия, понятия СТРОЙ. Понятия: ФЛАНГ, ФРОНТ, ТЫЛ, ГЛУБИНА СТРОЯ, ШЕРЕНГА, КОЛОННА, команды, подаваемые для принятия строевой стойки, порядок выполнения поворотов, понятие воинского приветствия.</p>	<p>неполное соответствие следующих знаний: основные положения Строевого устава и Общевоинских уставов Вооруженных Сил РФ; основы индивидуальной строевой подготовки, понятие строевой подготовки, обязанности военнослужащего перед построением в строй, понятие внешнего осмотра и его элементы; строевые приемы и движение без оружия, понятия СТРОЙ. Понятия: ФЛАНГ, ФРОНТ, ТЫЛ, ГЛУБИНА СТРОЯ, ШЕРЕНГА, КОЛОННА, команды, подаваемые для принятия строевой стойки, порядок выполнения поворотов, понятие воинского приветствия.</p>	<p>частичное соответствие следующих знаний: основные положения Строевого устава и Общевоинских уставов Вооруженных Сил РФ; основы индивидуальной строевой подготовки, понятие строевой подготовки, обязанности военнослужащего перед построением в строй, понятие внешнего осмотра и его элементы; строевые приемы и движение без оружия, понятия СТРОЙ. Понятия: ФЛАНГ, ФРОНТ, ТЫЛ, ГЛУБИНА СТРОЯ, ШЕРЕНГА, КОЛОННА, команды, подаваемые для принятия строевой стойки, порядок выполнения поворотов, понятие воинского приветствия.</p>	<p>полное соответствие следующих знаний: основные положения Строевого устава и Общевоинских уставов Вооруженных Сил РФ; основы индивидуальной строевой подготовки, понятие строевой подготовки, обязанности военнослужащего перед построением в строй, понятие внешнего осмотра и его элементы; строевые приемы и движение без оружия, понятия СТРОЙ. Понятия: ФЛАНГ, ФРОНТ, ТЫЛ, ГЛУБИНА СТРОЯ, ШЕРЕНГА, КОЛОННА, команды, подаваемые для принятия строевой стойки, порядок выполнения поворотов, понятие воинского приветствия.</p>
уметь	<p>Обучающийся не умеет или в недостаточной степени умеет правильно применять и выполнять положения общевоинских уставов ВС РФ; быстро и четко выполнять строевые приемы при отработке навыков в одиночной подготовке и в составе подразделения; выполнять строевые</p>	<p>Обучающийся демонстрирует неполное соответствие следующих умений: правильно применять и выполнять положения общевоинских уставов ВС РФ; быстро и четко выполнять строевые приемы при отработке навыков в одиночной подготовке и в составе</p>	<p>Обучающийся демонстрирует частичное соответствие следующих умений: правильно применять и выполнять положения общевоинских уставов ВС РФ; быстро и четко выполнять строевые приемы при отработке навыков в одиночной подготовке и в составе</p>	<p>Обучающийся демонстрирует полное соответствие следующих умений: правильно применять и выполнять положения общевоинских уставов ВС РФ; быстро и четко выполнять строевые приемы при отработке навыков в одиночной подготовке и в составе</p>

	приемы, движение без оружия, выполнять повороты и воинские приветствия	подразделения; выполнять строевые приемы, движение без оружия, выполнять повороты и воинские приветствия	подразделения; выполнять строевые приемы, движение без оружия, выполнять повороты и воинские приветствия	подразделения; выполнять строевые приемы, движение без оружия, выполнять повороты и воинские приветствия
владеть	Обучающийся не владеет или в недостаточной степени владеет строевыми приемами на месте и в движении; навыками управления строями взвода; чувством товарищества и взаимопомощи; аккуратностью и дисциплинированностью; навыками индивидуальной строевой подготовки, движения в строю, выполнения поворотов в движении, выполнения воинского приветствия, навыками строевой подготовки в составе подразделения	Обучающийся владеет в неполном объеме и проявляет недостаточность владения строевыми приемами на месте и в движении; навыками управления строями взвода; чувством товарищества и взаимопомощи; аккуратностью и дисциплинированностью; навыками индивидуальной строевой подготовки, движения в строю, выполнения поворотов в движении, выполнения воинского приветствия, навыками строевой подготовки в составе подразделения	Обучающимся допускаются незначительные ошибки, неточности, затруднения, частично владеет строевыми приемами на месте и в движении; навыками управления строями взвода; чувством товарищества и взаимопомощи; аккуратностью и дисциплинированностью; навыками индивидуальной строевой подготовки, движения в строю, выполнения поворотов в движении, выполнения воинского приветствия, навыками строевой подготовки в составе подразделения	Обучающийся свободно владеет строевыми приемами на месте и в движении; навыками управления строями взвода; чувством товарищества и взаимопомощи; аккуратностью и дисциплинированностью; навыками индивидуальной строевой подготовки, движения в строю, выполнения поворотов в движении, выполнения воинского приветствия, навыками строевой подготовки в составе подразделения

4. МЕТОДИЧЕСКИЕ УКАЗАНИЯ ДЛЯ ОБУЧАЮЩИХСЯ ПО ОСВОЕНИЮ ДИСЦИПЛИНЫ

Методические указания для занятий лекционного типа

В ходе лекционных занятий обучающемуся необходимо вести конспектирование учебного материала, обращать внимание на категории, формулировки, раскрывающие содержание тех или иных явлений и процессов, научные выводы и практические рекомендации. Необходимо задавать преподавателю уточняющие вопросы с целью уяснения теоретических положений, разрешения спорных ситуаций.

Целесообразно дорабатывать свой конспект лекции, делая в нем соответствующие записи из основной и дополнительной литературы, рекомендованной преподавателем и предусмотренной учебной программой дисциплины.

Методические указания для занятий семинарского (практического) типа. Практические занятия позволяют развивать у обучающегося творческое теоретическое мышление, умение самостоятельно изучать литературу, анализировать практику; учат четко формулировать мысль, вести дискуссию, то есть имеют исключительно важное значение в развитии самостоятельного мышления.

Подготовка к практическому занятию включает два этапа. На первом этапе обучающийся планирует свою самостоятельную работу, которая включает: уяснение задания на самостоятельную работу; подбор основной и дополнительной литературы; составление плана работы, в котором определяются основные пункты предстоящей подготовки. Составление плана дисциплинирует и повышает организованность в работе. Второй этап включает непосредственную подготовку к занятию, которая начинается с изучения основной и дополнительной литературы. Особое внимание при этом необходимо обратить на содержание основных положений и выводов, объяснение явлений и фактов, уяснение практического приложения рассматриваемых теоретических вопросов. Далее следует подготовить тезисы для выступлений по всем учебным вопросам, выносимым на практическое занятие или по теме, вынесенной на дискуссию (круглый стол), продумать примеры с целью обеспечения тесной связи изучаемой темы с реальной жизнью. Готовясь к докладу или выступлению в рамках интерактивной формы (дискуссия, круглый стол), при необходимости следует обратиться за помощью к преподавателю